



AGENCE FRANÇAISE POUR LA BIODIVERSITÉ

ÉTABLISSEMENT PUBLIC DE L'ÉTAT

Présentation du Systèmes d'Information sur les Services Publics d'Eau et d'Assainissement



Loi sur l'eau et les milieux aquatiques (LEMA) 30 décembre 2006



Créé en novembre 2009

SISPEA

Systemes d'Information sur les Services Publics d'Eau et d'Assainissement

Renforcé par ↓

Conférence environnementale - Septembre 2013
Evaluation de la politique de l'eau - 2013

Rendu obligatoire pour les collectivités de + de 3500 hbts par



L'application de l'article 129 de la loi NOTRe

"La loi n° 2015-991 du 7 août 2015 portant nouvelle organisation territoriale de la République, dans son article 129, décale de trois mois le délai de présentation à l'assemblée délibérante du rapport annuel relatif au prix et à la qualité des services publics. Elle introduit par ailleurs l'obligation, pour les collectivités de plus de 3 500 habitants, de saisir et transmettre par voie électronique au système d'information SISPEA les indicateurs techniques et financiers qui doivent figurer dans ces rapports lorsqu'ils concernent l'eau et l'assainissement. L'obligation de transmission concernera pour la première fois les données relatives à l'exercice 2015 devant être présentées et transmises en 2016. "

- + des indicateurs **réglementaires** définis par le décret et l'arrêté du 02 Mai 2007 relatif aux RPQS, modifiés par l'arrêté du 02 Décembre 2013
- + une reprise du dispositif dans le **Code Général des Collectivités Territoriales** (Articles L.2224-5, Décret n°2007-675, annexes V et VI du CCGT)

- Centraliser + normaliser l'information : unique base de données nationale sur les SPEA (Objectif "Dîtes le nous une fois")
- Permettre l'accès aux données des services d'eau et d'assainissement à tout usager
- Améliorer la transparence des services : recensement du nombre de collectivités en France (au 31 Décembre 2016 : 22 168 collectivités et 32 172 services)
- Favoriser une meilleure gouvernance
 - au niveau local : meilleur pilotage des services
 - au niveau national : vision globale du petit cycle de l'eau (à ce jour, six rapports nationaux)

+ Une multitude d'acteurs institutionnels :
BRGM, OIEau, IRSTEA, FNCCR, etc.

SISPEA
Piloté par l'Agence Française pour la Biodiversité
Encadré par la Direction de l'Eau et la Biodiversité du Ministère de
la Transition Écologique et Solidaire

Groupes de travail
GT producteur
GT utilisateur

Délégués

Animateurs de bassin
DREAL de bassin

Agences / Offices
de l'eau

Gestionnaires locaux
(DDT/M et DEAL)

Conseils Départementaux

Collectivités organisatrices

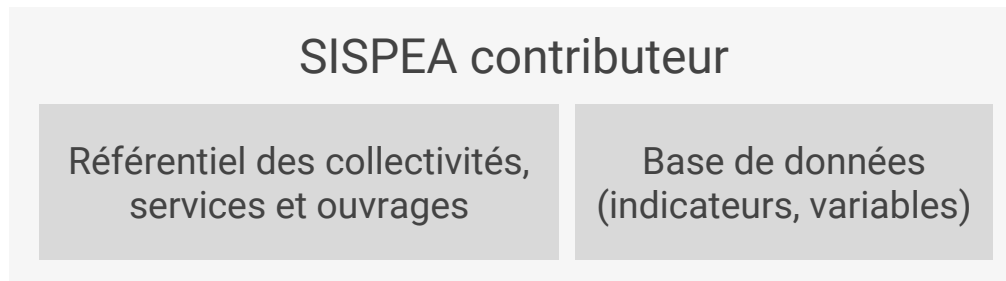
Délégués

échelle nationale

échelle hydrographique

échelle départementale

échelle locale



Étape 1 : Les gestionnaires locaux gèrent le référentiel (création, modification, suppression)

Étape 2 : Les collectivités saisissent leurs données

+ *import données externes*

Étape 3 : Les gestionnaires locaux analysent la cohérence



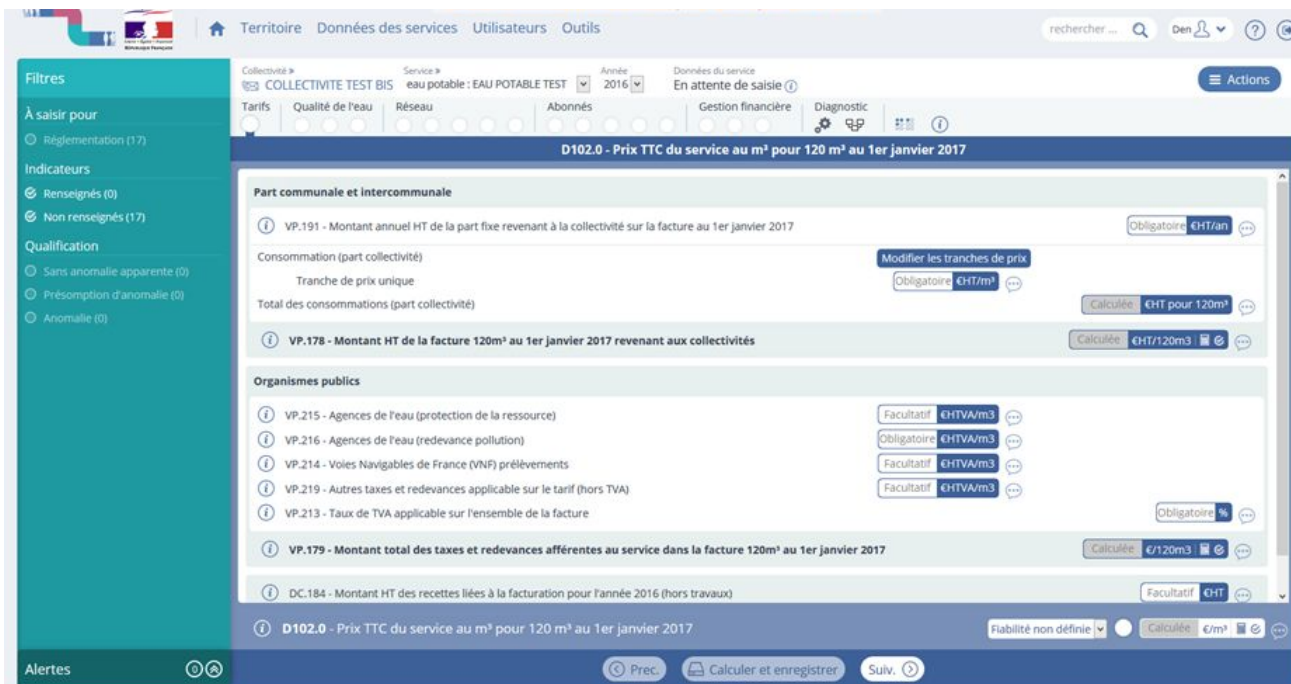
PUBLICATION

SISPEA diffusion

La note du 22 Juin 2017 relative à l'animation de l'observatoire des SPEA :

- Les DREAL de bassin (la DEB pour l'Outre-Mer) doivent assurer l'animation interrégionale :
 - rôle de référent administratif juridique et technique
 - transmission des informations
 - préparation et animation des réunions d'échange
 - coordination avec les Agences et Offices de l'eau
 - intégration des nouveaux agents
- Rappel des objectifs de publication, depuis 2014, pour chaque compétence :
 - 50% de population
 - 25% de services
- Mise en place d'un calendrier (application en fin d'année 2017) :
 - saisie des données au plus tard le 15 octobre de l'année n+1
 - vérification et publication des données au plus tard le 31 décembre de l'année n+1
 - validation et mise en ligne du rapport national au plus tard le 30 Juin de l'année n+2

→ Refonte totale de l'ergonomie : une navigation plus rapide, une page d'accueil différenciée et une page de saisie améliorée



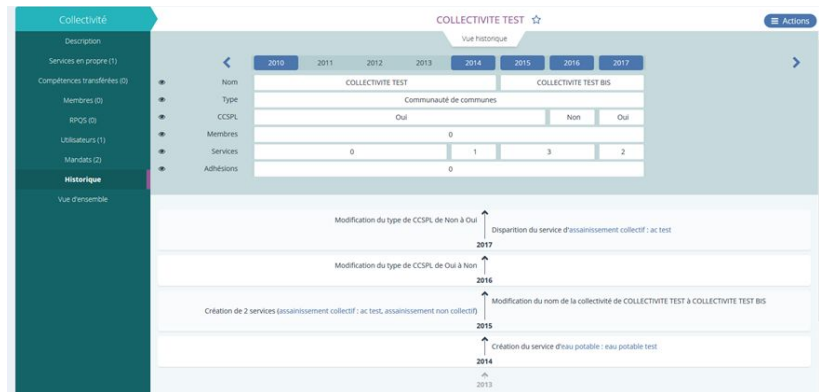
The screenshot displays the SISPEA web application interface. At the top, there is a navigation bar with tabs for 'Territoire', 'Données des services', 'Utilisateurs', and 'Outils'. A search bar and user profile icon are also present. Below the navigation bar, the main content area is divided into several sections:

- Filtres:** A sidebar on the left with sections for 'À saisir pour', 'Indicateurs', and 'Qualification'.
- Collectivité > Service > Année > Données du service:** A breadcrumb trail showing 'COLLECTIVITE TEST BIS', 'eau potable : EAU POTABLE TEST', '2016', and 'En attente de saisie'.
- Tarifs > Qualité de l'eau > Réseau > Abonnés > Gestion financière > Diagnostic:** A secondary breadcrumb trail.
- D102.0 - Prix TTC du service au m³ pour 120 m³ au 1er janvier 2017:** The main title of the current page.
- Part communale et intercommunale:** A section containing several items with their respective values and units, such as 'VP.191 - Montant annuel HT de la part fixe revenant à la collectivité sur la facture au 1er janvier 2017' (Obligatoire €HT/an) and 'VP.178 - Montant HT de la facture 120m³ au 1er janvier 2017 revenant aux collectivités' (Calculée €HT/120m3).
- Organismes publics:** A section listing various public organizations and their associated charges, such as 'VP.215 - Agences de l'eau (protection de la ressource)' (Facultatif €HTVA/m3) and 'VP.179 - Montant total des taxes et redevances afférentes au service dans la facture 120m³ au 1er janvier 2017' (Calculée €/120m3).
- DC.184 - Montant HT des recettes liées à la facturation pour l'année 2016 (hors travaux):** A final item with a value of 'Facultatif €HT'.
- D102.0 - Prix TTC du service au m³ pour 120 m³ au 1er janvier 2017:** The final summary item with a value of 'Calculée €/m³'.

At the bottom of the interface, there are navigation buttons for 'Prec', 'Calculer et enregistrer', and 'Suiv.'.

Aujourd'hui, de nouvelles fonctionnalités :

- la vérification obligatoire du référentiel
- les historiques et vues d'ensemble
- la fonctionnalité "voir en tant que"
- un import en masse enrichi
- un contact facilité entre les utilisateurs



	2010	2011	2012	2013	2014	2015	2016	2017
Nom	COLLECTIVITE TEST				COLLECTIVITE TEST BIS			
Type	Communauté de communes							
CCSP	Oui				Non	Oui		
Membres	0				0			
Services	0				1	3	2	
Adhésions	0				0			

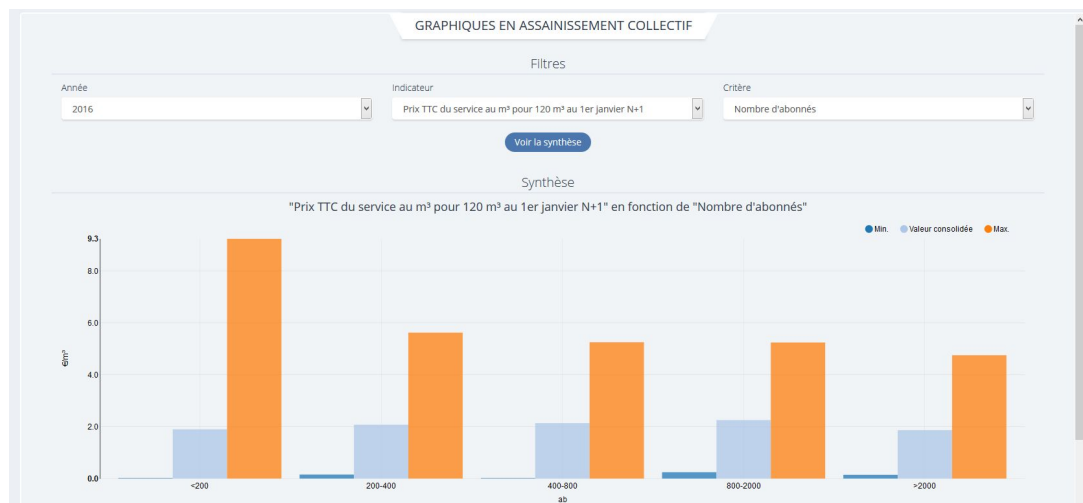
Historique des événements :

- 2017 : Disparition du service d'assainissement collectif : ac test
- 2016 : Modification du type de CCSP de Oui à Non
- 2015 : Modification du nom de la collectivité de COLLECTIVITE TEST à COLLECTIVITE TEST BIS
- 2014 : Création du service d'eau potable : eau potable test
- 2015 : Création de 2 services (assainissement collectif : ac test, assainissement non collectif)

Demain, des évolutions majeures :

- l'intégration des données du PANANC = Plan d'Actions National sur l'Assainissement Non Collectif
- la nouvelle notion de "service" avec trois niveaux de description : service, entité de gestion, sous-entité de gestion

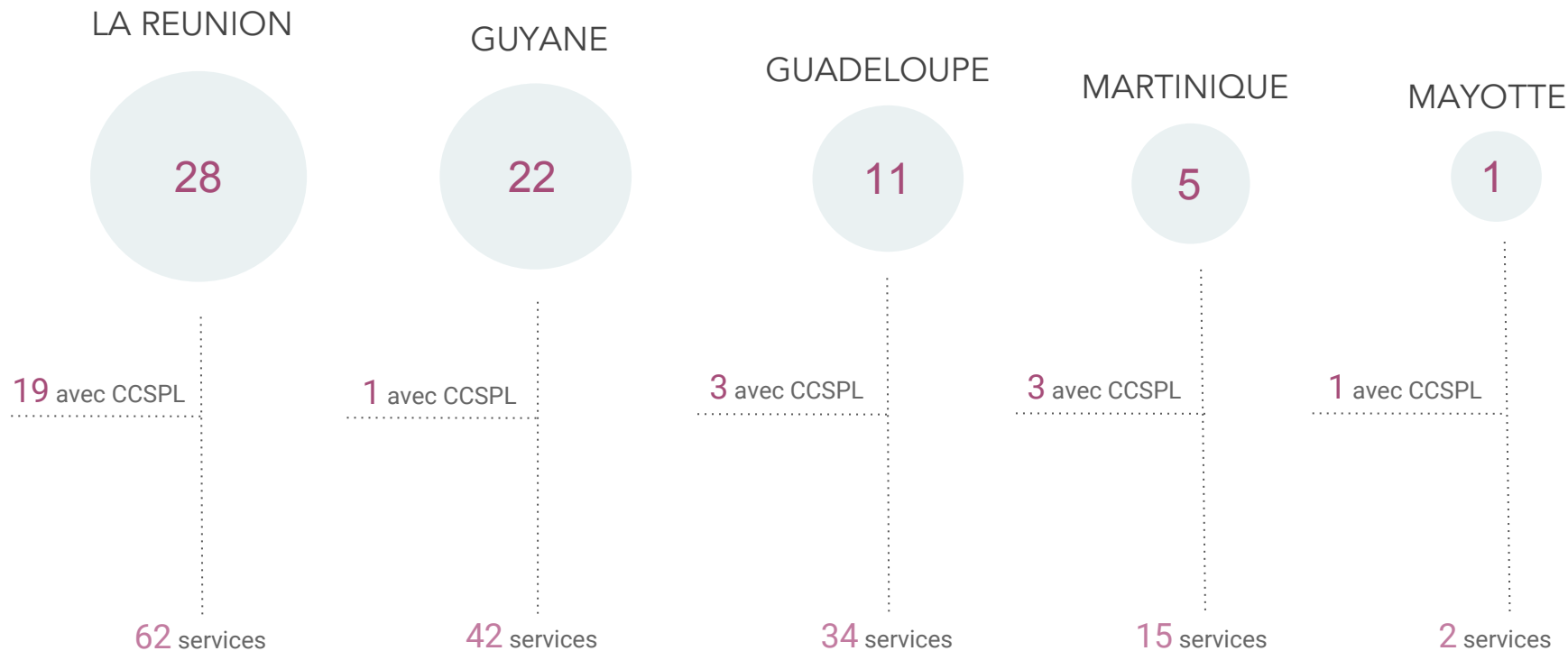
- Possibilités variées d'export : outil de pilotage, diagnostic du référentiel des services, ...
- Comparateur interservices
- Production de graphiques
- Bilans par DDT/DEAL
- Cartes du prix de l'eau
- etc...



Les chiffres-clés en Outre-Mer (2016)



AGENCE FRANÇAISE
POUR LA BIODIVERSITÉ
MINISTÈRE
DE LA TRANSITION
ÉCOLOGIQUE
ET SOLIDAIRE
ÉTABLISSEMENT PUBLIC DE L'ÉTAT



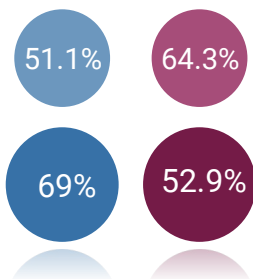
Données en date du 15/03/18

Les chiffres-clés en Outre-Mer (2015 et 2016)

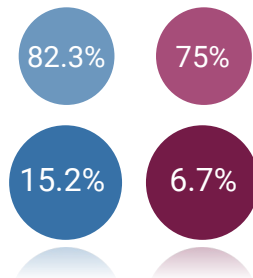


Les objectifs DEB : **50%** de population et **25%** de service

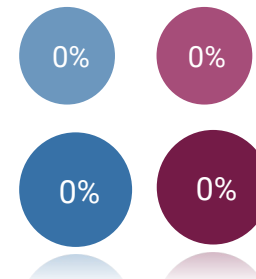
GUADELOUPE



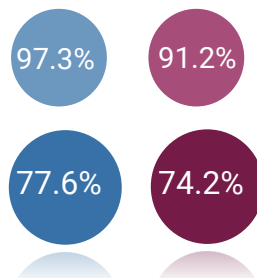
MARTINIQUE



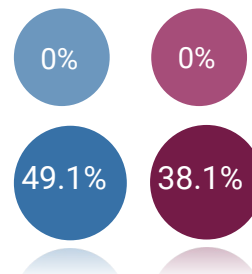
MAYOTTE




LA REUNION





GUYANE




Les chiffres-clés en Outre-Mer (2015 - AEP)

 D102.0
Prix moyen total de l'eau en €/m³
sur la base d'une facture de 120m³

 P101.1
Conformité bactériologique

 P104.3
Rendement moyen du réseau
de distribution d'eau potable

 P103.2B
Indice de connaissance et de
gestion patrimoniale des
reseaux d'eau potable

FRANCE ENTIÈRE

2.03 €

79.6%

99.4%

94

MARTINIQUE

2.78 €

70.1%

99.2%

69

GUADELOUPE

2.77 €

49.6%

97.8%

51

LA REUNION

1.20 €

62.5%


97.5%

85

Les chiffres-clés en Outre-Mer (2015 - AC)



D204.0
Prix moyen de l'assainissement
collectif (en €/m³) pour une
facture de 120m³



P202.2B
Indice de connaissance et de
gestion patrimoniale des réseaux
d'assainissement collectif

FRANCE ENTIÈRE

MARTINIQUE

GUADELOUPE

LA REUNION

2.01 €

57

2.57 €

28.7

2.00 €

34.5

1.46 €

86.9

Localement,
c'est à vous de créer de la dynamique
autour de l'observatoire !



Merci de votre attention

Pour toute question juridique, métier :
deb-infosispea.earm1.deb.dgaln@developpement-durable.gouv.fr

Pour toute question technique et logicielle :
assistance.sispea@afbiodiversite.fr